






4コママンガをならべよう

新聞タイム



年 名前 ()

 1コマの内ようをじっくり見て、4コママンガの順番を考えてならべてみよう。自分の考えた理由を書いて友だちに説明しよう。

 いちご	 ぶどう
 りんご	 バナナ

 順番

① ⇨ ② ⇨ ③ ⇨ ④

 理由

『4コママンガをならべよう』

(推奨学年 第4学年)



『活動の手順』

(指導者の事前準備が必要です)

- ① 4枚のコマの順番をバラバラにして、事前に先生が貼りつける
- ② コマの順番をフルーツ名で記入する
- ③ 順番を決めた理由を書く







4コママンガをならべよう

新聞タイム



年 名前 ()

① 1コマの内ようをしっかりと見て、4コママンガの順番を考えてならべてみよう。自分の考えた理由を書いて友だちに説明しよう。

 いちご	 ぶどう
 りんご	 バナナ

① 順番

① → ② → ③ → ④

① 理由

このワークシートの特徴

「こう並べると話が面白い」「同じ順番だけど私は理由が違う」などの声が聞こえてきます

マンガのセリフにはないことを文章に表すことで思考が定着し、並べ方でも様々な考え方があつてきます